

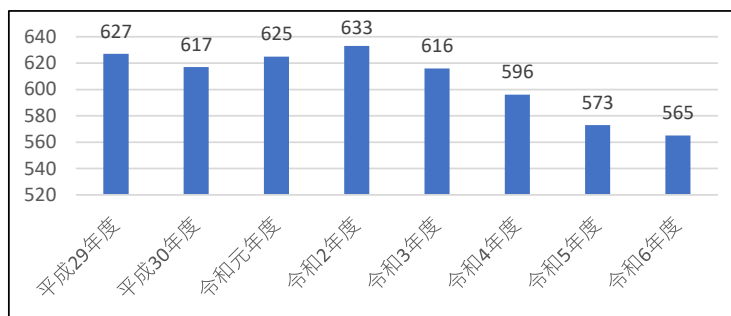
## 第3次ごみゼロプラン数値目標について

### (1) 1人1日あたりのごみ・資源物排出量 ※集団回収量は含まず

#### (ア) 数値目標

1人1日あたりのごみ・資源物排出量は『多摩地域で一番少ない排出量』を目標に、  
令和3年度までに590g/人・日以下とし、  
令和8年度までに550g/人・日以下とします。

	排出量(g)
平成29年度	627
平成30年度	617
令和元年度	625
令和2年度	633
令和3年度	616
令和4年度	596
令和5年度	573
令和6年度	565

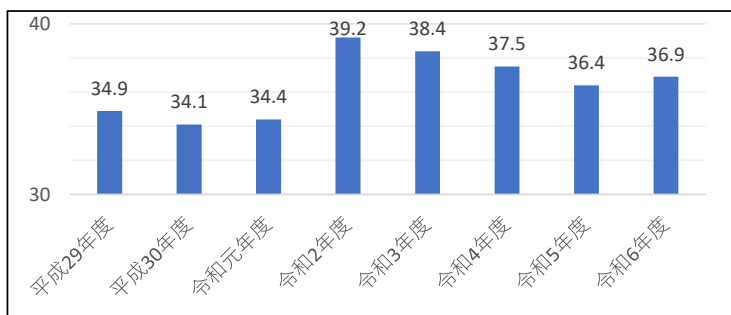


### (2) 総資源化率

#### (ア) 数値目標

総資源化率は『多摩地域での上位（トップ5）』を目標に、  
令和3年度までに42%以上とし、  
令和8年度までに45%以上とします。  
⇒ごみゼロプランの中間検証及び改定プランにより後期から参考値としております。

	総資源化率(%)
平成29年度	34.9
平成30年度	34.1
令和元年度	34.4
令和2年度	39.2
令和3年度	38.4
令和4年度	37.5
令和5年度	36.4
令和6年度	36.9

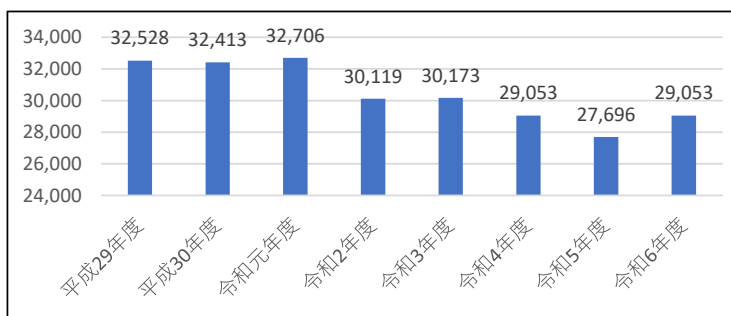


### (3) 焼却処理量

#### (ア) 数値目標

焼却処理量は『平成27年度比20%削減』を目標に、  
令和3年度までに28,000t以下とし、  
令和8年度までに26,000t以下とします。  
⇒ごみゼロプランの中間検証及び改定プランにより28,000t以下と修正しております。

	焼却処理量(t)
平成29年度	32,528
平成30年度	32,413
令和元年度	32,706
令和2年度	30,119
令和3年度	30,173
令和4年度	29,053
令和5年度	27,696
令和6年度	29,053

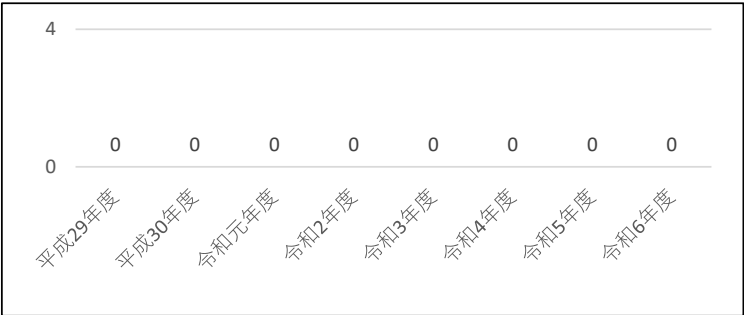


(4) 最終処分量

(ア) 数値目標

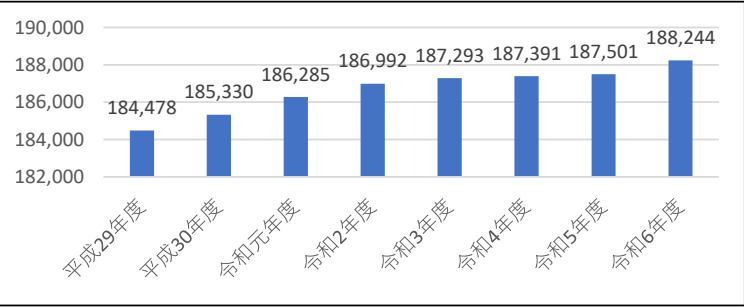
最終処分量は『埋め立て量ゼロ』を目標に、  
令和3年度までにゼロとし、  
令和8年度までそれを維持します。

	最終処分量 (t)
平成29年度	0
平成30年度	0
令和元年度	0
令和2年度	0
令和3年度	0
令和4年度	0
令和5年度	0
令和6年度	0



(参考) 人口

	人口 (人)
平成29年度	184,478
平成30年度	185,330
令和元年度	186,285
令和2年度	186,992
令和3年度	187,293
令和4年度	187,391
令和5年度	187,501
令和6年度	188,244



※H29からR6までで3,766人増